

取扱いについて

施工の前に必ずお読みいただき、正しく施工してください。

エアコン用断熱ドレンホース

断熱ドレンホース NDH型 / 接続パーツ

■安全に関するご注意

- 本製品はエアコンのドレン排水用以外には使用しないでください。
※ケガや、事故の原因となります。
- ホースおよび部品は合成樹脂製のため、周囲温度が-20℃～60℃以外の場所では保管しないでください。
※夏場の炎天下、または高温の車内等に放置したりすると、変形の原因となります。
- 施工時の周囲温度範囲は、-20℃～60℃以外で行わないでください。
※製品の割れ、硬化、軟化の原因となり、危険です。
- 切断および施工時は安全な足場を確保してください。
- ホースの切断時は刃物の取り扱いに十分注意してください。
※ケガをする恐れがあり、危険です。
- 接着加工時は換気に十分注意してください。
※気分が悪くなったり、中毒を起こす恐れがあります。
- ホースや部品、塩ビ管用接着剤の近くで焚き火やタバコなど火気を扱わないでください。
※類焼する恐れがあり、火災の原因となります。
- EVUCブランド製品同士と組み合わせて使用することを前提として設計されています。EVUCブランド部品と組み合わせてのご使用を推奨します。あらかじめ、ご了承ください。

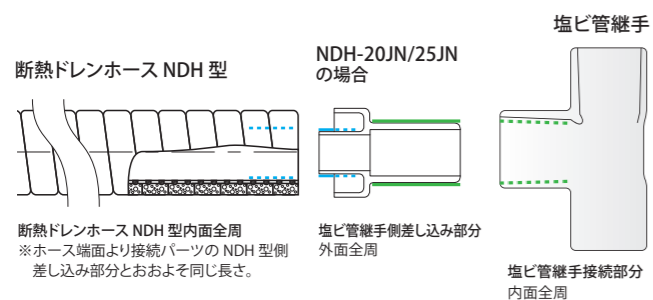
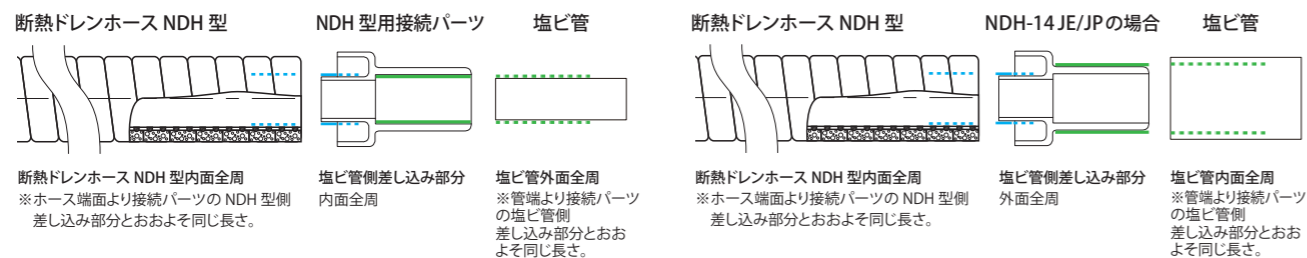
■施工に関するご注意

①ホース切断

- ホースの切断面が直角でないと、接着不良の原因となります。ハサミまたは、カッターナイフ（電工ナイフ）で斜めにならないように切断してください。
- 切断時、ホースの内管が変形しないように、また断熱材や芯線がはみ出さないように切断してください。
- ホースの切断時は、ホースを傷つけないように刃物の取り扱いに十分注意してください。
- ホースを鋭利なもので傷つけないように注意してください（梱包開梱時含む）。破損の原因となります。

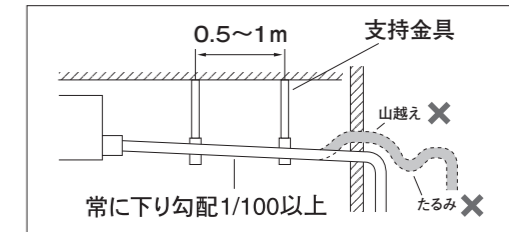
②ホース(塩ビ管/塩ビ管継手)と部品の接着

- 塩ビ管用接着剤を、ホース内面全周と断熱ドレンホースNDH型用接続パーツの差し込み部分にムラなく塗布し、ホースをしっかり部品の奥まで差し込んでください。塩ビ管用接着剤塗布時に、塊状にならないように注意してください。
- ホースと部品の間に断熱材や芯線がはさまってしまうと、水漏れの原因となりますので、注意してください。
- 接着部分の内外面ともにリダレがないかを確認し、ある場合はウエス等で取り除いてください。



③ホース取り付け方法

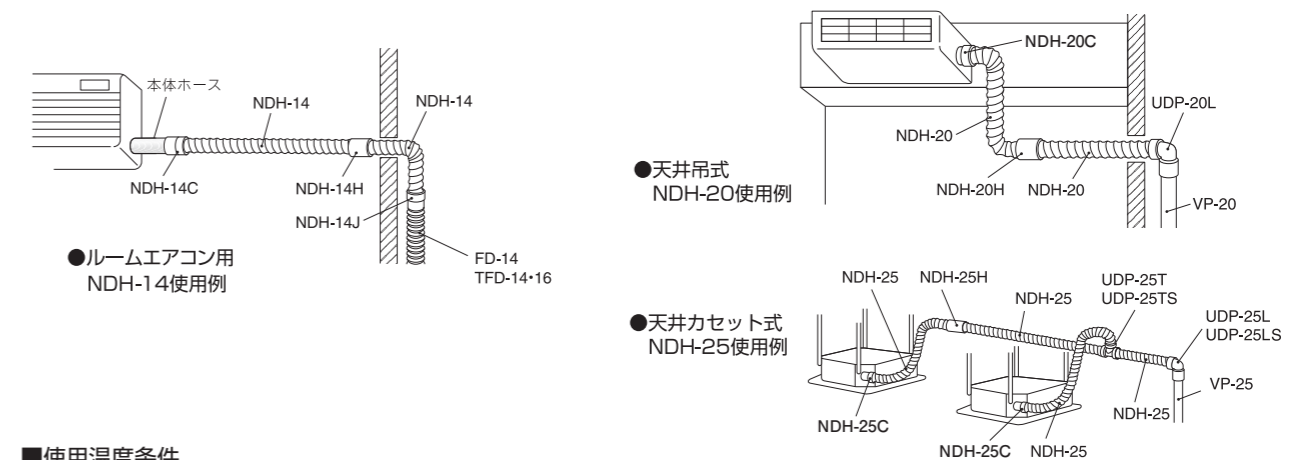
- ドレン配管は常に下り勾配(1/100以上)で取り付けてください。
- 水漏れや逆流の原因となるため、配管の途中で山越えやたるみを作らないようにしてください。
- 座屈の原因となりますので、ホースの最小曲げ半径は外径の3倍以上で施工してください。



④使用開始

- 使用は塩ビ管用接着剤が完全に硬化してから開始してください。

■断熱ドレンホース施工例



■使用温度条件

0℃～60℃(凍結しない環境)