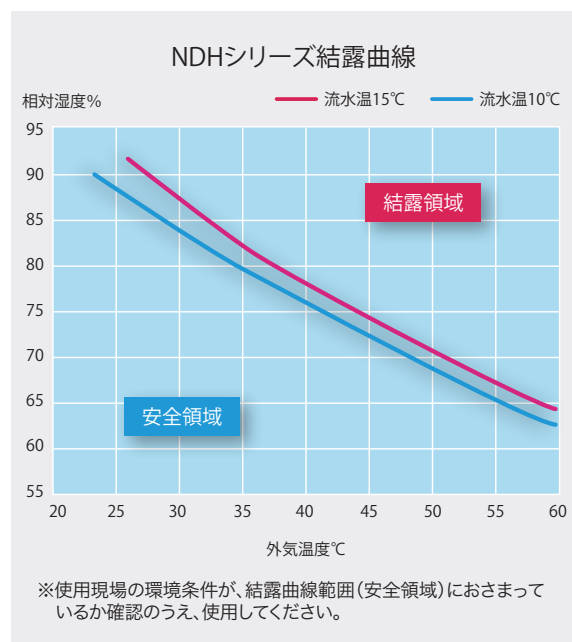


断熱ドレンホースNDH型 接続パーツ付

呼び径φ14・φ20・φ25 **結露防止** **内管フラツスムーズ排水** **接続パーツ接着済**



※上記グラフは実測値であり、保障値ではありません。

◎ホースと接続パーツが接着済み

- ◎施工時間を軽減
- ◎リーズナブルで多様な施工現場で活躍

- 必要な時、必要な本数・種類だけ使用
- 1mの定尺で採寸不要
- ストレートで巻くせなし
- 部品・ホース在庫スペース削減
- 全数エアリーク検査

◎アソート(組み合わせ)発送も可能

※YDH型(P.35)も含め4小箱セットでご注文時にアソート発送も承ります。



■品番表

ルームエアコン用本体ホース(口元φ16)、屋外用ドレンホース(口元φ16)との接続用					
品番	全長(L)	ホース呼び径	小箱入数(本)	梱包	単価
NDH-14C14J	1000L	φ14	20	20本×4小箱	オープン
ルームエアコン用本体ホース(口元φ16)、塩ビ管VP20との接続用					
品番	全長(L)	ホース呼び径	小箱入数(本)	梱包	単価
NDH-14C20V	1000L	φ14	20	20本×4小箱	オープン
塩ビ管VP20、塩ビ管VP25との接続用					
品番	全長(L)	ホース呼び径	小箱入数(本)	梱包	単価
NDH-20C25V	1000L	φ20	12	12本×4小箱	オープン
塩ビ管VP20、塩ビ管VP25/30との接続用					
品番	全長(L)	ホース呼び径	小箱入数(本)	梱包	単価
NDH-20L25V	1000L	φ20	9	9本×4小箱	オープン
NDH-20L30V					
塩ビ管VP20/25との接続用					
品番	全長(L)	ホース呼び径	小箱入数(本)	梱包	単価
NDH-20C20JN	1000L	φ20	12	12本×4小箱	オープン
NDH-25C25JN		φ25			

※断熱ドレンホースNDH型及び接続パーツの詳細はP29-32を参照してください。

■材質 ホース:軟質PVC **PVC** 補強線:硬質PVC **PVC** 断熱材:発泡PE **PE** 接続パーツ:硬質PVC **PVC**
 ※NDH-14C/20C/25Cは軟質PVC

取扱いについて

施工の前に必ずお読みいただき、正しく施工してください。

エアコン用断熱ドレンホース

断熱ドレンホース

NDH型接続パーツ付

■安全に関するご注意

- 本製品はエアコンのドレン排水用以外には使用しないでください。
※ケガや、事故の原因となります。
- ホースおよび接続パーツは合成樹脂製のため、周囲温度が-20℃～60℃以外の場所では保管しないでください。
※夏場の炎天下、または高温の車内等に放置したりすると、変形の原因となります。
- 施工時の周囲温度範囲は、-20℃～60℃以外で行わないでください。
※製品の割れ、硬化、軟化の原因となり、危険です。
- 施工時は安全な足場を確保してください。
- 接着加工時は換気に十分注意してください。
※気分が悪くなったり、中毒を起こす恐れがあります。
- 本製品、塩ビ管用接着剤の近くで焚き火やタバコなど火気を扱わないでください。
※類焼する恐れがあり、火災の原因となります。

■施工に関するご注意

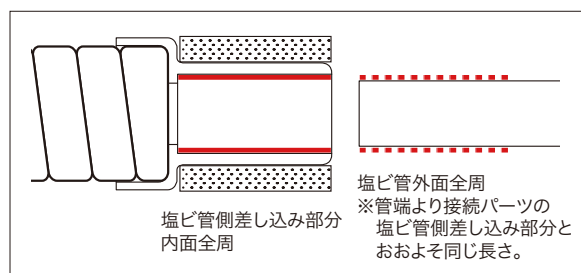
①接続

【ルームエアコン本体ホース/屋外用ドレンホースと接続する場合】

- 接着接続できないため、すべての接続部分に隙間のないようにテープ巻をしてください。

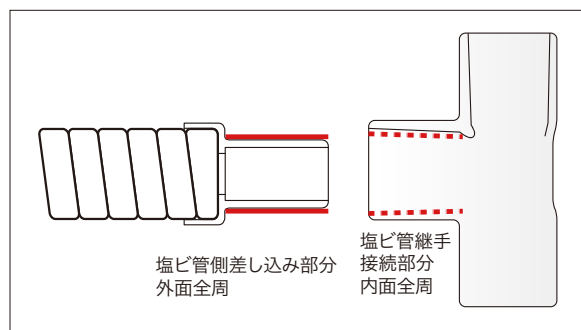
【塩ビ管と接着する場合】

- 塩ビ管用接着剤を、接続パーツの塩ビ管差し込み部分内面全周と塩ビ管(管端より接続パーツの塩ビ管側差し込み部分とおおよそ同じ長さ)外面全周にムラなく塗布し、塩ビ管をしっかりと接続パーツの奥まで差し込んでください。



【塩ビ管継手と接着する場合】

- 塩ビ管用接着剤を、接続パーツの塩ビ管継手差し込み部分外面全周と塩ビ管継手接続部分内面全周にムラなく塗布し、接続パーツをしっかりと塩ビ管継手の奥まで差し込んでください。
- 接続パーツの接着部分にはテーパが設けられており、差し込んだ管を差し戻す力が働いたため、管が抜け出て来ないように管と継手を30秒以上保持してください。
- 接着部分の内外面ともにノリダレがないかを確認し、ある場合はウエス等で取り除いてください。



②取付

- ドレン配管は常に下り勾配(1/100以上)で取り付けてください。※ドレンアップ配管は除く。
- 水漏れや逆流の原因となるため、配管の途中で山越えやたるみを作らないようにしてください。
- 座屈と破損の原因となりますので、ホースの最小曲げ半径は外径の3倍以上で施工してください。

③使用開始

- 使用は塩ビ管用接着剤が完全に硬化してから開始してください。

■ルームエアコン用本体ホース(口元φ16)、屋外用ドレンホース(口元φ16)との接続用

品番	全長(L)	ホース呼び径	A		B		入数(本)
			接続パーツ	適合ホース	接続パーツ	適合ホース	
NDH-14C14J	1000L	φ14	NDH-14C	エアコン本体ホース(口元φ16)	NDH-14J	TFD-14/16 NTFD-14 FD-14	20

■ルームエアコン用本体ホース(口元φ16)、塩ビ管VP-20との接続用

品番	全長(L)	ホース呼び径	A		B		入数(本)
			接続パーツ	適合ホース	接続パーツ	適合塩ビ管	
NDH-14C20V	1000L	φ14	NDH-14C	エアコン本体ホース(口元φ16)	NDH-14-20V	VP20	20

■塩ビ管VP-20、塩ビ管VP-25との接続用

品番	全長(L)	ホース呼び径	A		B		入数(本)
			接続パーツ	適合塩ビ管	接続パーツ	適合塩ビ管	
NDH-20C25V	1000L	φ20	NDH-20C	VP20	NDH-20-25V	VP25	12

■塩ビ管VP-20、塩ビ管VP-25/30との接続用

品番	全長(L)	ホース呼び径	A		B		入数(本)
			接続パーツ	適合塩ビ管	接続パーツ	適合塩ビ管	
NDH-20L25V	1000L	φ20	UDP-20L	VP20	NDH-20-25V	VP25	9
NDH-20L30V	1000L	φ20	UDP-20L	VP20	NDH-20-30V	VP30	9

■塩ビ管VP-20/25との接続用

品番	全長(L)	ホース呼び径	A		B		入数(本)
			接続パーツ	適合塩ビ管	接続パーツ	適合継手	
NDH-20C20JN	1000L	φ20	NDH-20C	VP20	NDH-20JN	VP管継手(呼び径20)	12
NDH-25C25JN	1000L	φ25	NDH-25C	VP25	NDH-25JN	VP管継手(呼び径25)	12